

Gentile Dottore/ssa,
Grazie per aver scelto un test genetico Baby**NEXT**[™], la invitiamo a leggere attentamente le seguenti istruzioni per eseguire una corretta raccolta del DNA.

Per effettuare correttamente la procedura di raccolta non invasiva del DNA, mediante tampone buccale, è importante:

- Non mangiare
- Non bere
- Non masticare gomme
- Non lavare i denti

durante l'ora precedente alla raccolta.

Può inoltre essere utile un breve risciacquo con acqua naturale a temperatura ambiente prima di procedere allo strofinamento con il tampone.

NB: Nel caso di paziente neonato effettuare il prelievo a distanza di due ore dall'allattamento.

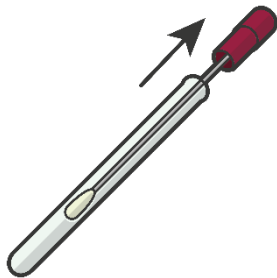
PROCEDURA DI RACCOLTA

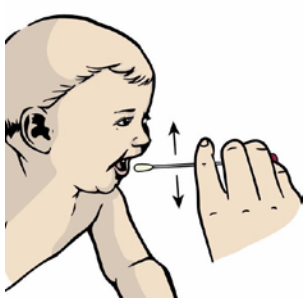
1. Aprire la confezione e prendere la provetta col tampone



2. Estrarre il tampone dalla provetta

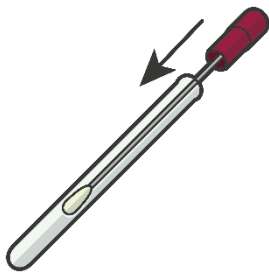
Attenzione! Non toccare la parte in cotone del tampone per evitare la contaminazione!





3. E' consigliabile strofinare il tampone su entrambe le guance e sulla mucosa interna delle labbra. Ripetere l'azione più volte accertandosi di avere eseguito correttamente la procedura.

4. Per una raccolta standard è necessario strofinare per almeno 60 secondi.



Alla fine della raccolta maneggiare il tampone accuratamente.

5. Inserire nuovamente il tampone nella provetta

6. Chiudere accuratamente il tampone fino a sentirne lo scatto definitivo che preserverà il campione durante la spedizione.

7. Applicare l'etichetta con il nome del paziente sulla provetta.

8. Il DNA così raccolto si spedisce a temperatura ambiente all'interno della scatola corredato di foglio di accettazione.

9. Inserire tutto nella busta del corriere e procedere alla spedizione.